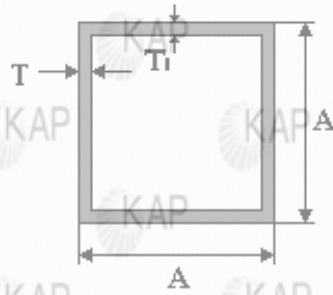
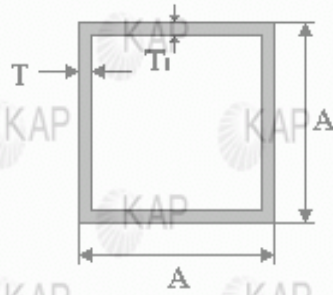


Section Number.	A		T		T1		Nom.Weight	
	mm	"	mm	"	mm	"	Kg/M	Lb/Ft
4041	12.000	0.472	1.400	0.055	1.400	0.055	0.160	0.108
4001	12.500	0.492	1.000	0.039	1.000	0.039	0.125	0.084
4012	12.700	0.500	1.570	0.062	1.570	0.062	0.189	0.127
40210	12.700	0.500	1.020	0.040	1.020	0.040	0.129	0.087
40211	12.7±0.15	0.500±0.006	1.27±0.15	0.05±0.006	1.27±0.15	0.05±0.006	0.157	0.106
4002	15.800	0.622	1.000	0.039	1.000	0.039	0.160	0.108
4002-13	15.800	0.622	1.300	0.051	1.300	0.051	0.204	0.137
40360	15.880	0.625	1.140	0.045	1.140	0.045	0.182	0.122
40135	15.880	0.625	1.240	0.049	1.240	0.049	0.197	0.132
4037	15.880	0.625	1.270	0.050	1.270	0.050	0.196	0.132
400002	15.880	0.625	1.570	0.062	1.570	0.062	0.244	0.164
40165	15.880	0.625	1.270	0.050	1.270	0.050	0.201	0.135
40419	18.29±0.2	0.720	1.14±0.15	0.045	1.14±0.15	0.045	0.212	0.142
40420	18.29±0.2	0.720	2.03±0.15	0.080	2.03±0.15	0.080	0.358	0.241
40352	18.8±0.15	0.740	1.140	0.045	1.140	0.045	0.236	0.159
4029	19.000	0.748	2.000	0.079	2.000	0.079	0.369	0.248
4003-08	19.050	0.750	0.800	0.031	0.800	0.031	0.159	0.107
4003	19.050	0.750	1.200	0.047	1.200	0.047	0.231	0.155
4090	19.050	0.750	1.270	0.050	1.270	0.050	0.245	0.165
40134	19.050	0.750	1.150	0.045	1.150	0.045	0.222	0.149
4003-159	19.050	0.750	1.590	0.063	1.590	0.063	0.301	0.202
4003-16	19.050	0.750	1.570	0.062	1.570	0.062	0.296	0.199
4003-318	19.050	0.750	3.180	0.125	3.180	0.125	0.547	0.368
4038	19.050	0.750	1.400	0.055	1.400	0.055	0.268	0.180
4038-305	19.050	0.750	3.050	0.120	3.050	0.120	0.529	0.355
4065	19.050	0.750	1.650	0.065	1.650	0.065	0.311	0.209
4009	20.000	0.787	0.900	0.035	0.900	0.035	0.186	0.125
4009-14	20.000	0.787	1.400	0.055	1.400	0.055	0.281	0.189
4009-15	20.000	0.787	1.500	0.059	1.500	0.059	0.301	0.202
4009-25	20.000	0.787	2.500	0.098	2.500	0.098	0.473	0.318
40421(1)	24.59±0.2	0.968	1.57±0.15	0.062	1.57±0.15	0.062	0.392	0.263
4004	25.000	0.984	1.000	0.039	1.000	0.039	0.260	0.175
40148	25.000	0.984	1.600	0.063	1.600	0.063	0.404	0.271
4010	25.000	0.984	2.500	0.098	2.500	0.098	0.610	0.410
4018	25.000	0.984	2.000	0.079	2.000	0.079	0.499	0.335

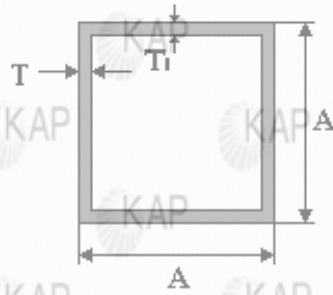


Section Number.	A		T		T1		Nom.Weight	
	mm	"	mm	"	mm	"	Kg/M	Lb/Ft
40189	25.000	0.984	3.000	0.118	3.000	0.118	0.713	0.479
4004-12	25.400	1.000	1.200	0.047	1.200	0.047	0.315	0.212
4004-157	25.400	1.000	1.570	0.062	1.570	0.062	0.406	0.273
40366	25.400	1.000	2±0.15	0.079	2±0.15	0.079	0.507	0.341
4004-24	25.400	1.000	2.400	0.094	2.400	0.094	0.596	0.400
4004-30	25.400	1.000	3.000	0.118	3.000	0.118	0.726	0.488
4046	25.400	1.000	3.180	0.125	3.180	0.125	0.766	0.515
4046-140	25.400	1.000	1.400	0.055	1.400	0.055	0.364	0.245
4046-159	25.400	1.000	1.590	0.063	1.590	0.063	0.410	0.276
4092	25.400	1.000	1.650	0.065	1.650	0.065	0.425	0.286
4046-305	25.400	1.000	3.050	0.120	3.050	0.120	0.739	0.497
4068	25.400	1.000	0.900	0.035	0.900	0.035	0.239	0.161
4008	31.700	1.248	1.100	0.043	1.100	0.043	0.365	0.245
4052	31.750	1.250	3.180	0.125	3.180	0.125	0.985	0.662
400005	31.750	1.250	1.980	0.078	1.980	0.078	0.639	0.429
40201	31.750	1.250	2.410	0.095	2.410	0.095	0.766	0.515
4040-30	32.000	1.260	3.000	0.118	3.000	0.118	0.943	0.634
40207	32.000	1.260	6.000	0.236	6.000	0.236	1.691	1.136
4017	38.000	1.496	2.000	0.079	2.000	0.079	0.780	0.524
40234	38.000	1.496	2.5±0.15	0.098±0.006	2.5±0.15	0.098±0.006	0.959	0.644
4005-114	38.100	1.500	1.140	0.045	1.140	0.045	0.457	0.307
4005	38.100	1.500	1.200	0.047	1.200	0.047	0.480	0.323
4050	38.100	1.500	1.910	0.075	1.910	0.075	0.749	0.503
4434	38.100	1.500	1.800	0.071	1.800	0.071	0.706	0.474
40155	38.100	1.500	1.570	0.062	1.570	0.062	0.622	0.418
4005-24	38.100	1.500	2.400	0.094	2.400	0.094	0.925	0.622
400010	38.100	1.500	2.160	0.085	2.160	0.085	0.842	0.566
4060-305	38.100	1.500	3.050	0.120	3.050	0.120	1.159	0.779
4005-318	38.100	1.500	3.180	0.125	3.180	0.125	1.204	0.809
4060-475	38.100	1.500	4.750	0.187	4.750	0.187	1.717	1.154
40149	40.000	1.575	3.000	0.118	3.000	0.118	1.199	0.806
4039	40.640	1.600	1.900	0.075	1.900	0.075	0.876	0.589
4035	44.450	1.750	2.400	0.094	2.400	0.094	1.094	0.735
4006-305	44.450	1.750	3.050	0.120	3.050	0.120	1.369	0.920
4006-318	44.450	1.750	3.180	0.125	3.180	0.125	1.423	0.956
40422	44.450	1.750	3.180	0.125	3.180	0.125	1.423	0.956





Section Number.	A		T		T1		Nom.Weight	
	mm	"	mm	"	mm	"	Kg/M	Lb/Ft
4080	44.450	1.750	3.180	0.125	3.180	0.125	1.422	0.956
4006	44.500	1.752	1.200	0.047	1.200	0.047	0.563	0.378
4016	45.000	1.772	2.000	0.079	2.000	0.079	0.940	0.632
40200	50.000	1.969	2.500	0.098	2.500	0.098	1.263	0.849
4007	50.800	2.000	1.200	0.047	1.200	0.047	0.645	0.433
40380	50.800	2.000	1.520	0.060	1.520	0.060	0.812	0.546
4007-20	50.800	2.000	2.000	0.079	2.000	0.079	1.058	0.711
4007-24	50.800	2.000	2.400	0.094	2.400	0.094	1.255	0.843
4007-30	50.800	2.000	3.000	0.118	3.000	0.118	1.549	1.041
4007-305	50.800	2.000	3.050	0.120	3.050	0.120	1.579	1.061
4007-476	50.800	2.000	4.760	0.187	4.760	0.187	2.376	1.597
4007-635	50.800	2.000	6.350	0.250	6.350	0.250	3.060	2.056
4047	50.800	2.000	3.180	0.125	3.180	0.125	1.642	1.103
4007-224	50.800	2.000	2.240	0.088	2.240	0.088	1.179	0.792
4073	50.800	2.000	6.350	0.250	6.350	0.250	3.060	2.056
4064	57.150	2.250	2.030	0.080	2.030	0.080	1.213	0.815
4054	63.500	2.500	4.760	0.187	4.760	0.187	3.031	2.037
4054-318	63.500	2.500	3.180	0.125	3.180	0.125	2.079	1.397
4054-229	63.500	2.500	2.290	0.090	2.290	0.090	1.519	1.021
400008	63.500	2.500	1.910	0.075	1.910	0.075	1.275	0.857
40150	63.500	2.500	6.350	0.250	6.350	0.250	3.934	2.644
40331	63.500	2.500	3.050	0.120	3.050	0.120	1.999	1.343
4027	65.000	2.559	2.000	0.079	2.000	0.079	1.366	0.918
4036	69.850	2.750	2.400	0.094	2.400	0.094	1.755	1.179
4036-20	69.850	2.750	2.000	0.079	2.000	0.079	1.489	1.001
4015	76.200	3.000	1.600	0.063	1.600	0.063	1.294	0.870
40168	76.200	3.000	2.360	0.093	2.360	0.093	1.889	1.269
40208	76.200	3.000	2.360	0.093	2.360	0.093	1.889	1.269
4015-30	76.200	3.000	3.000	0.118	3.000	0.118	2.380	1.599
4051	76.200	3.000	3.048	0.120	3.048	0.120	2.417	1.624
4051-318	76.200	3.000	3.180	0.125	3.180	0.125	2.517	1.691
40423	76.200	3.000	3.180	0.125	3.180	0.125	2.517	1.691
4051-476	76.200	3.000	4.760	0.187	4.760	0.187	3.686	2.477
4015-635	76.200	3.000	6.350	0.250	6.350	0.250	4.808	3.231
4074	76.200	3.000	6.350	0.250	6.350	0.250	4.808	3.231
40367	76.200	3.000	12.7±0.35	0.500	12.7±0.35	0.050	8.742	5.874



Section Number.	A		T		T1		Nom. Weight	
	mm	"	mm	"	mm	"	Kg/M	Lb/Ft
<b>40332</b>	88.900	3.500	6.350	0.250	6.350	0.250	5.682	3.818
<b>40379</b>	100.000	3.937	2±0.15	0.079	2±0.15	0.079	2.127	1.429
<b>40319</b>	100.000	3.937	1.6±0.1	0.063	1.6±0.1	0.063	1.709	1.148
<b>4079</b>	100.000	3.937	2.000	0.079	2.000	0.079	2.125	1.428
<b>4014</b>	101.600	4.000	2.000	0.079	2.000	0.079	2.159	1.451
<b>4430</b>	101.600	4.000	3.000	0.118	3.000	0.118	3.195	2.147
<b>4430-305</b>	101.600	4.000	3.050	0.120	3.050	0.120	3.258	2.189
<b>4430-318</b>	101.600	4.000	3.180	0.125	3.180	0.125	3.393	2.280
<b>4430-475</b>	101.600	4.000	4.750	0.187	4.750	0.187	4.987	3.351
<b>40424</b>	101.6±0.6	4.000	3.18±0.25	0.125	6.35±0.25	0.250	5.029	3.379
<b>4430-61</b>	101.600	4.000	6.100	0.240	6.100	0.240	6.315	4.244
<b>4430-635</b>	101.600	4.000	6.350	0.250	6.350	0.250	6.556	4.405
<b>4075</b>	101.600	4.000	6.350	0.250	6.350	0.250	6.556	4.405
<b>4042</b>	114.300	4.500	3.180	0.125	3.180	0.125	3.830	2.574
<b>4053</b>	152.400	6.000	3.050	0.120	3.050	0.120	4.938	3.318
<b>4053-61</b>	152.400	6.000	6.100	0.240	6.100	0.240	9.674	6.501